

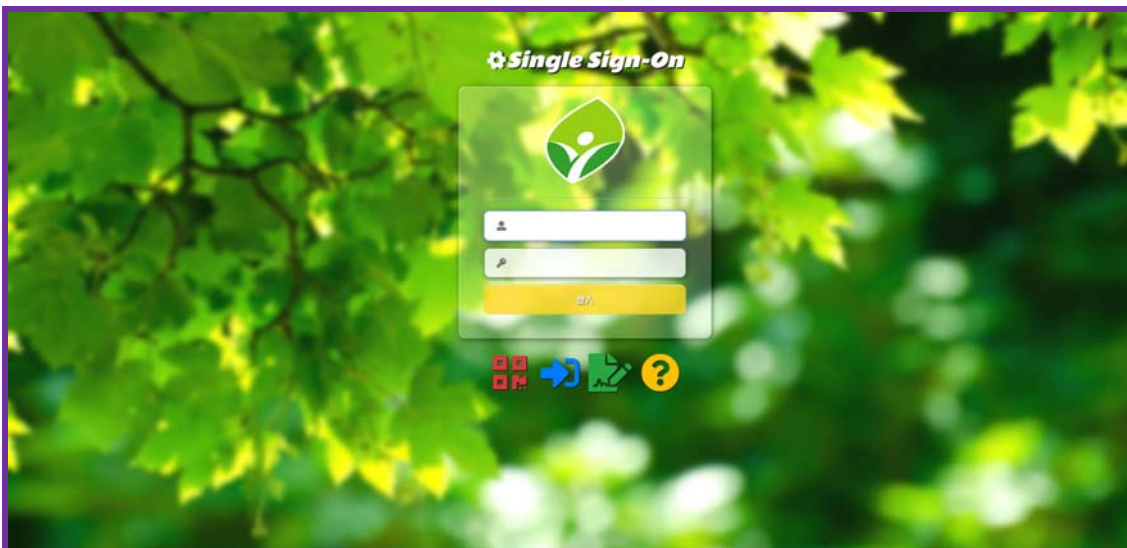
群組線上會議操作流程

電腦版

網路搜尋「新北市親師生平台」進入頁面→點選右上方「登入」




使用新北市校務行政帳號密碼登入系統



登入系統後出現以下介面，滑鼠向下滑動尋找「雲端資料專區」





在雲端硬碟專區中尋找「谷歌雲端應用服務入口」



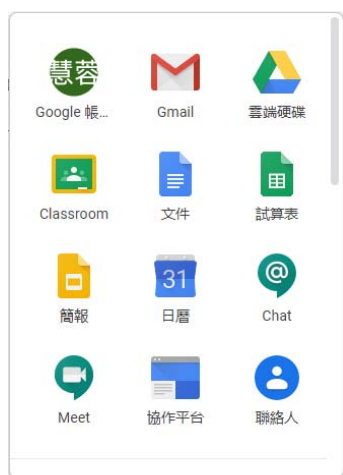
滑鼠移置上面，就會變成該介面

點選

電腦版將進入新北市政府給予教師的 email 信箱→



滑鼠移至右上方「九宮格」




點選九宮格後，尋找

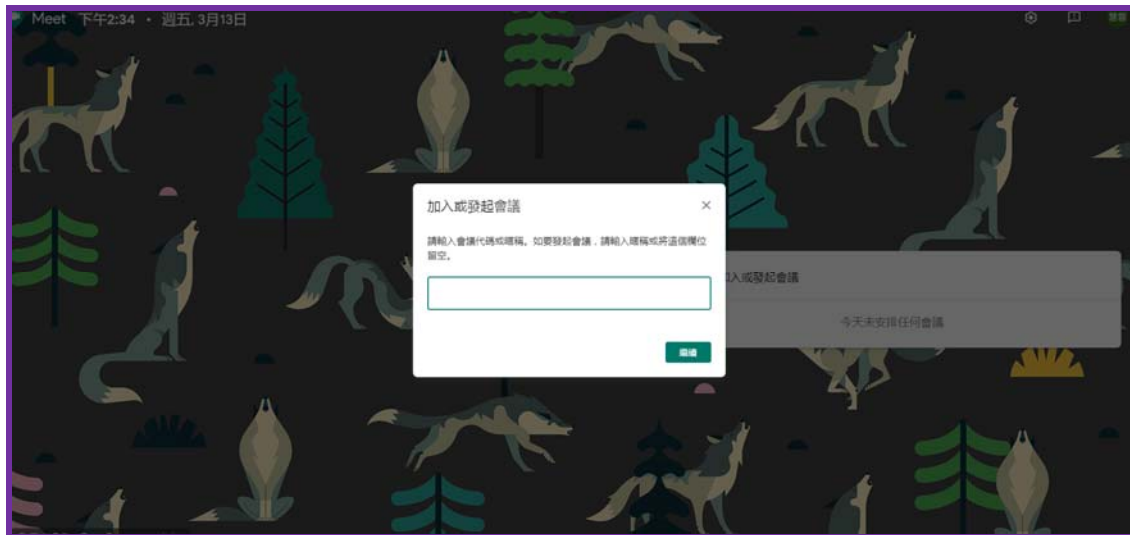


Meet

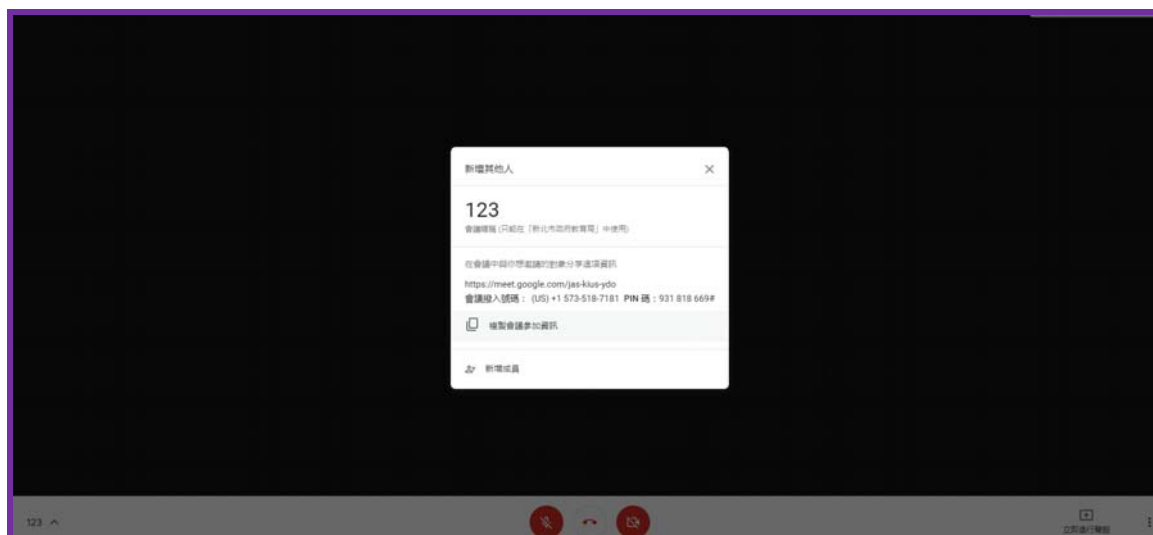
點入之後即出現以下畫面



即可按「+加入或發起會議」，並輸入會議名稱(用英文或數字)



按「加入會議」



按下複製會議參加資訊

將此資訊貼製 line 群組中，即可邀請大家加入。