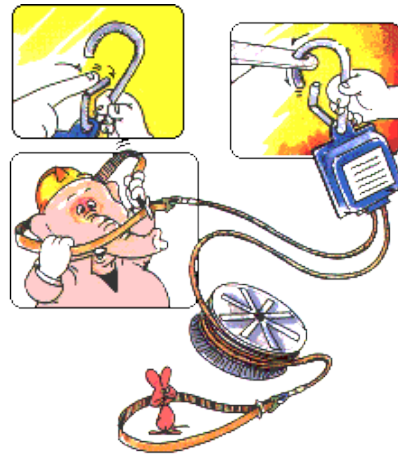


緩降機使用法


一.自盒中取出緩降機




二.打開安全扣環、掛上固定架、將套袋套穿腋下



三.調速器至胸口不超過一臂長



四.拉緊調速器下兩條繩索以增加安全性



五.攀出窗外後面向牆壁



六.放開雙手，雙手輕觸壁面，雙手切勿上舉

以避免套帶鬆脫



七.下降後立刻拿開套帶



八.順勢拉繩索到頂，以便下一位使用

